

Población privada de libertad en cárceles federales

Informe primer trimestre 2023

Área de Análisis e Investigaciones Interdisciplinarias

PROCUVIN



MINISTERIO PÚBLICO
FISCAL
PROCURACIÓN GENERAL DE LA NACIÓN
REPÚBLICA ARGENTINA

PROCURADURÍA DE
VIOLENCIA INSTITUCIONAL

Objetivos



MINISTERIO PÚBLICO
FISCAL
PROCURACIÓN GENERAL DE LA NACIÓN
REPÚBLICA ARGENTINA

PROCURADURÍA DE
VIOLENCIA INSTITUCIONAL

Se espera que estos reportes colaboren en la difusión de la información y sirvan de herramienta de análisis para las diversas líneas de acción/intervención de la Procuraduría.

Objetivos específicos:

- Difundir datos actualizados sobre la cantidad, distribución y evolución de la población penal.
- Conocer su composición de acuerdo a variables socio-demográficas y relativas a las situaciones procesales.
- Observar cómo se plasman ciertos criterios judiciales sobre la población encarcelada.
- Focalizar en características específicas de colectivos vulnerables (mujeres, mujeres embarazadas, niños con sus madres, jóvenes adultos, personas trans).

Metodología



MINISTERIO PÚBLICO
FISCAL
PROCURACIÓN GENERAL DE LA NACIÓN
REPÚBLICA ARGENTINA

PROCURADURÍA DE
VIOLENCIA INSTITUCIONAL

- La información presentada toma como fuente los reportes publicados en el sitio web del SPF que son luego sistematizados y procesados por el Área de Análisis e Investigaciones Interdisciplinarias (*) de Procuvin.
- Los informes son elaborados a partir de los datos publicados hacia el final de cada mes por el SPF. Esta decisión busca representar el último dato del período independientemente de sus movimientos previos, siempre considerando que la población alojada varía diariamente.
- Las cifras corresponden a personas alojadas en unidades y complejos del SPF. Esto no constituye el universo total de personas privadas de libertad bajo la órbita de la justicia nacional y federal, debido a que no incluye información sobre detenidos/as en cárceles provinciales o institutos penales para personas menores de edad y/o dispositivos federales tales como dependencias de fuerzas dependientes del Ministerio de Seguridad de la Nación.-
- El presente informe se nutre de los datos de población penal del SPF, correspondientes al período abarcado entre diciembre 2022 y marzo 2023

(*) El área está compuesta por la Lic. en Sociología, María Luz Damone; la Mg. en Sistema Penal y Problemas Sociales, Victoria Rangugni; la estudiante de Antropología, Luciana Virgolini y la Lic. en Psicología, Mariana Vigil.

Indicadores utilizados en el registro y análisis de la información:

Período: señala el lapso de tiempo sobre el que se informa. Para dar cuenta de los datos del período se toman los reportes publicados por el SPF correspondientes a la última semana de cada mes.

Población total SPF: dato que refiere a la totalidad de personas alojadas en establecimientos penitenciarios federales.

Establecimientos: refiere a los complejos y unidades del SPF en los que se encuentran alojadas personas detenidas a disposición de la administración de justicia.

Capacidad de alojamiento: indica las plazas disponibles para albergar a las personas detenidas bajo la órbita del SPF.

Jurisdicción: refiere el fuero en el que tramitan las causas por las que las personas se encuentran detenidas. Puede ser Nacional, Federal o Provincial. Se trata de un criterio clasificatorio tomado de la categorización efectuada por el SPF. Se desconoce cuál es la categoría que prevalece para los casos de personas que pudieran cursar dos o más causas simultáneamente.

Situación procesal: indica si las personas detenidas se encuentran cumpliendo prisión preventiva o una condena. La información de este criterio clasificatorio se nutre del ordenamiento efectuado por el SPF en las siguientes categorías:

Personas con condena: personas que figuran como “Condenados/as” en los partes del SPF. Refieren a quienes pasaron por un proceso penal y tienen condena firme.

Personas sin condena: quienes figuran como “Procesados/as”. Se trata de personas que aún no tienen condena.

Género: refiere al género de cada persona detenida, de acuerdo a la clasificación producida por el SPF.

Edad: se clasifica a la población bajo las categorías Jóvenes adultos, que incluye a personas de entre 18-21 años, y Mayores, que corresponde a mayores de 21 años.

Informe primer trimestre 2023

Personas privadas de libertad en establecimientos del SPF

Síntesis general



MINISTERIO PÚBLICO
FISCAL
PROCURACIÓN GENERAL DE LA NACIÓN
REPÚBLICA ARGENTINA

PROCURADURÍA DE
VIOLENCIA INSTITUCIONAL



En marzo de 2023 son 11.332 detenidos/as en el SPF. El trimestre finalizó con una variación negativa de la población penitenciaria total, por un valor no significativo, -0,15% (-17 personas).



Se registra una sobrepoblación del 3,5%. Son 396 personas detenidas por encima de la capacidad de alojamiento informada por el SPF.



Durante los primeros 3 meses de 2023, creció un 9,7% la cantidad de detenciones sin condena, ello equivale a un incremento de 498 personas bajo esta situación procesal.

Síntesis general



MINISTERIO PÚBLICO
FISCAL
PROCURACIÓN GENERAL DE LA NACIÓN
REPÚBLICA ARGENTINA

PROCURADURÍA DE
VIOLENCIA INSTITUCIONAL



La población detenida por orden de la justicia federal aumentó un 1,1% trimestral.



La cantidad de mujeres detenidas aumentó un 2,4%.

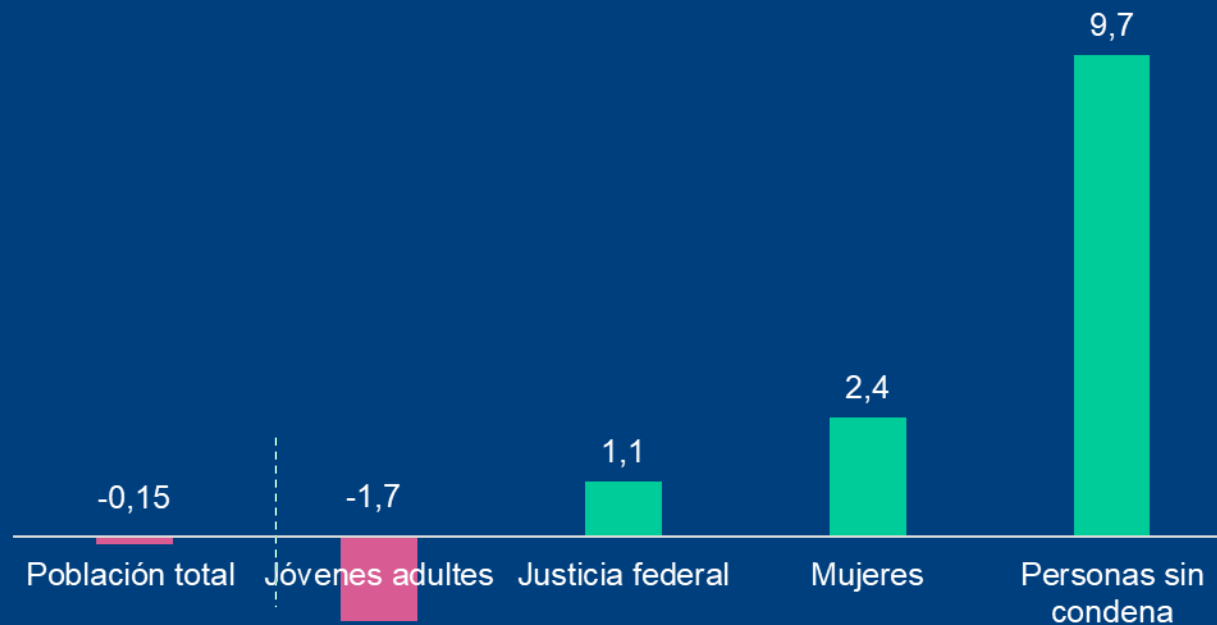
Un gran proporción (57,1%) de mujeres y personas trans se encuentra detenida sin condena.



Los jóvenes adultos registraron una disminución del -1,7% (-4 personas) en el trimestre.

7 de cada 10 jóvenes están detenidos sin condena y casi 8 de cada 10 detenciones fueron ordenadas por la justicia nacional.

Variación trimestral (en porcentajes) de las principales variables medidas



Los grupos con mayor incremento del primer trimestre 2023 fueron las mujeres y personas sin condena.

En marzo de 2023 el Servicio Penitenciario Federal reportó **11.332** personas privadas de libertad distribuidas en sus diferentes establecimientos.

Población en el SPF

Variación trimestral. Marzo 2023

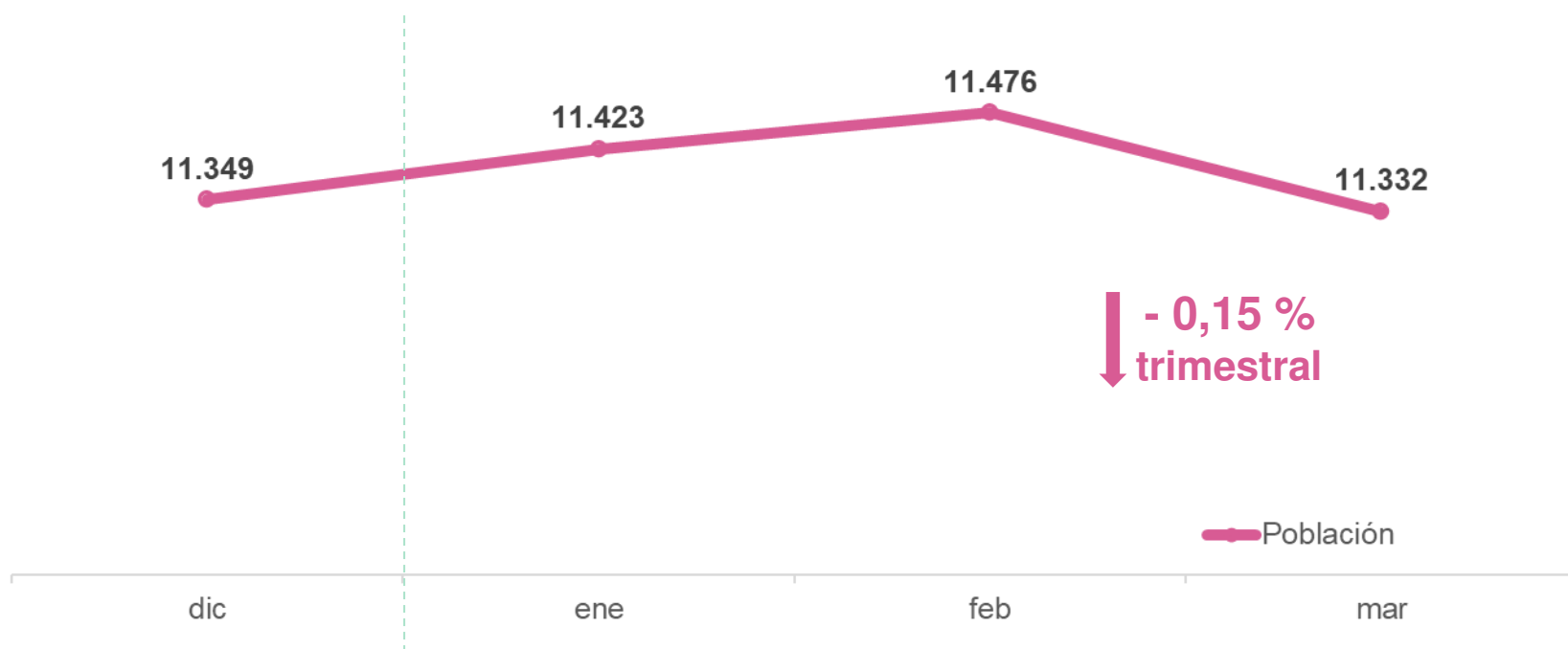


MINISTERIO PÚBLICO
FISCAL
PROCURACIÓN GENERAL DE LA NACIÓN
REPÚBLICA ARGENTINA

PROCURADURÍA DE
VIOLENCIA INSTITUCIONAL

Variación de la población. 1er trimestre 2023 - SPF

El primer trimestre de 2023, finalizó con una leve disminución de la población encarcelada en el SPF del -0,15%: son 17 personas detenidas menos. En febrero se produjo un pico de encarcelamientos que alcanzó a 11.476 personas.



Población en el SPF

Variación trimestral. Marzo 2023

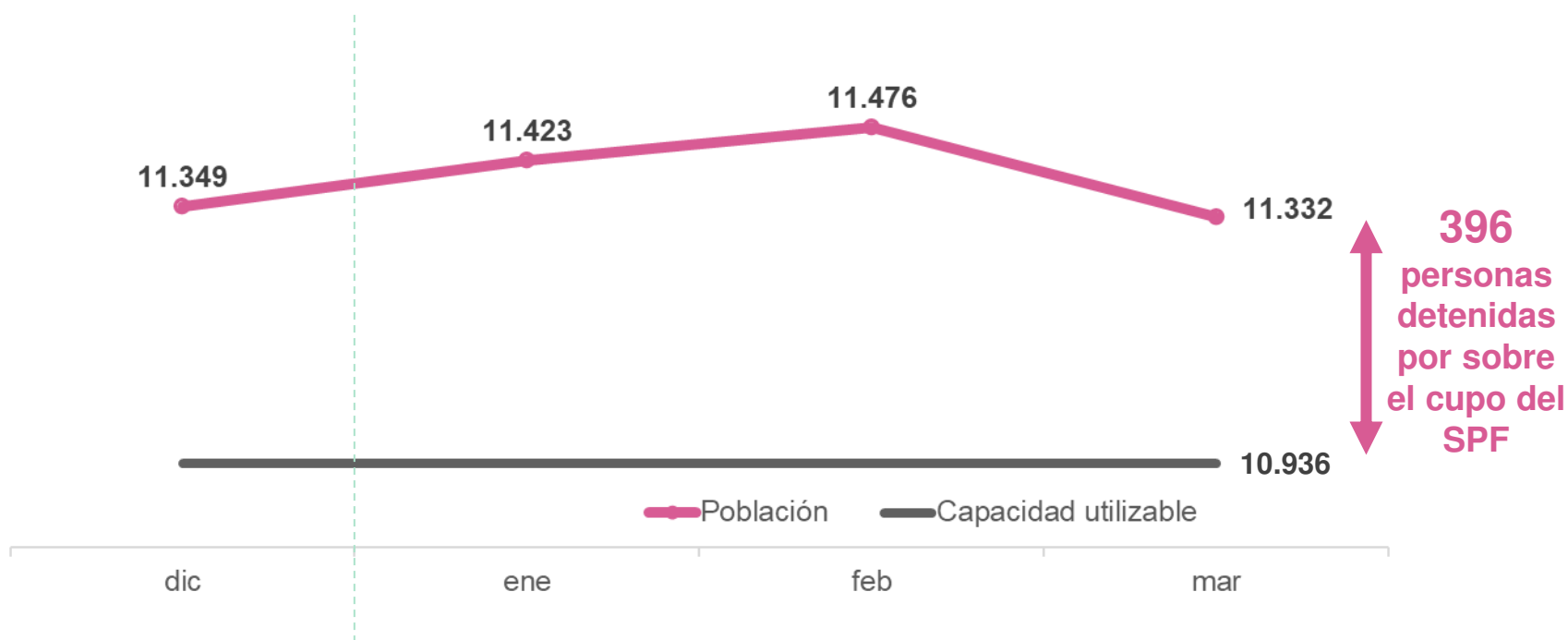


MINISTERIO PÚBLICO
FISCAL
PROCURACIÓN GENERAL DE LA NACIÓN
REPÚBLICA ARGENTINA

PROCURADURÍA DE
VIOLENCIA INSTITUCIONAL

Variación de la población y capacidad de alojamiento. 1er trimestre 2023 - SPF

La población encarcelada supera en un 3,5% a la cantidad de plazas disponibles en el ámbito del SPF para el alojamiento de personas (capacidad utilizable).



Características de la población

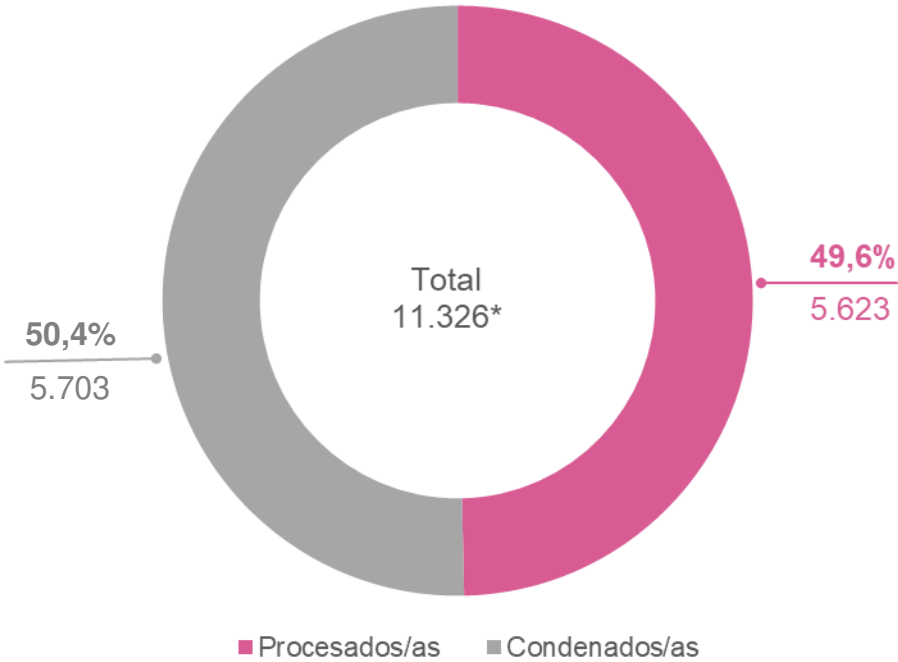
Marzo 2023



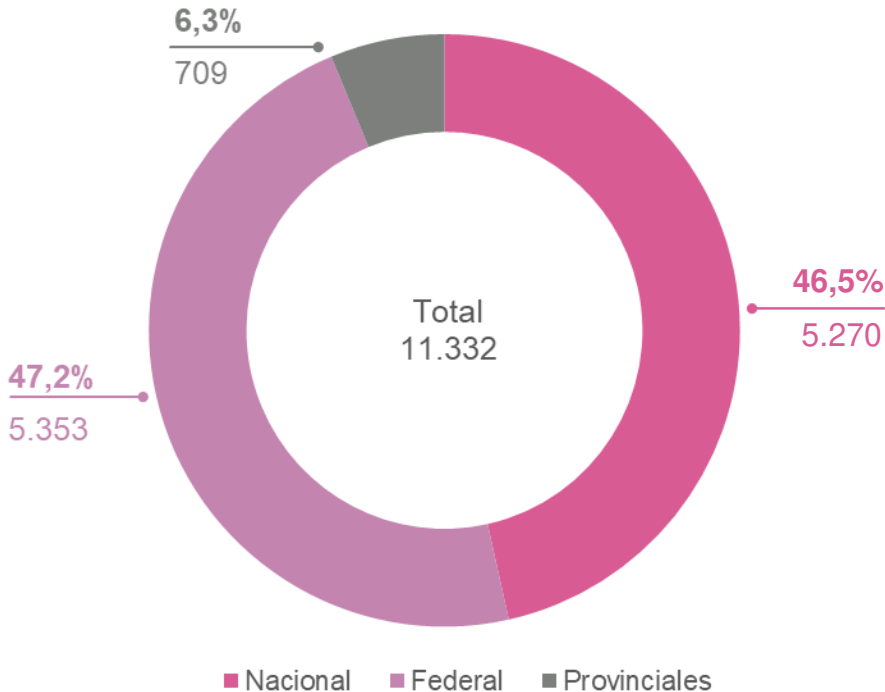
MINISTERIO PÚBLICO
FISCAL
PROCURACIÓN GENERAL DE LA NACIÓN
REPÚBLICA ARGENTINA

PROCURADURÍA DE
VIOLENCIA INSTITUCIONAL

Situación procesal



Jurisdicción



*2 personas se encuentran bajo régimen de inimputabilidad (art.34 inc. 1 del C.P.) y 4 bajo incapacidad sobreviniente (art. 77 del C.P.P.N.)

Características de la población

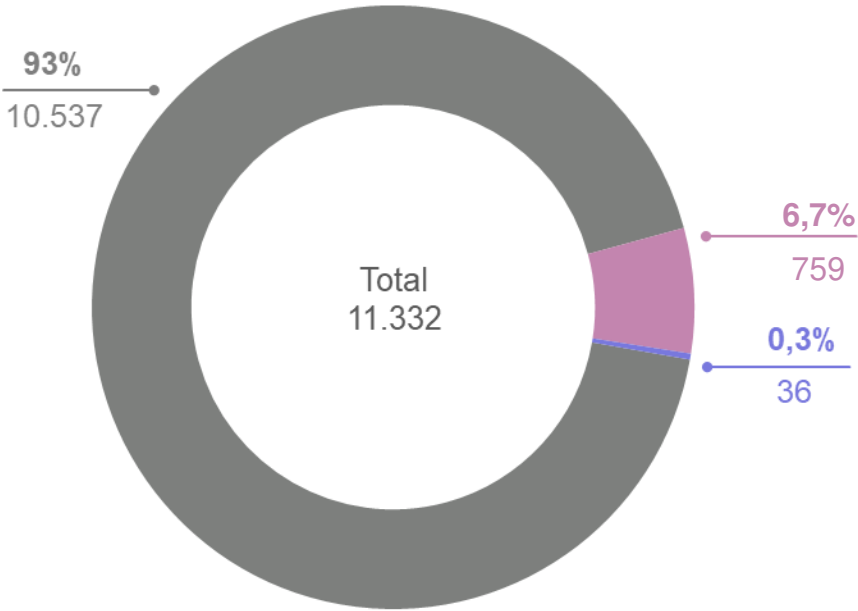
Marzo 2023



MINISTERIO PÚBLICO
FISCAL
PROCURACIÓN GENERAL DE LA NACIÓN
REPÚBLICA ARGENTINA

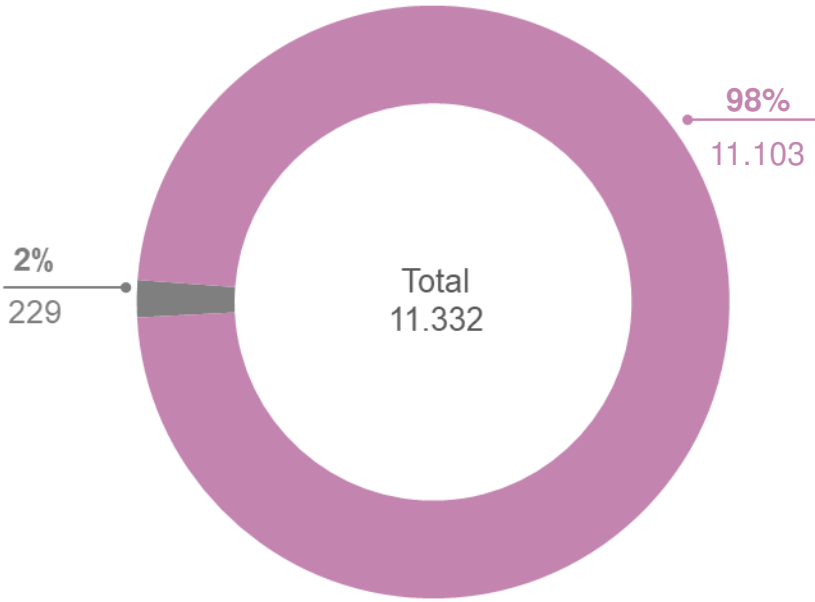
PROCURADURÍA DE
VIOLENCIA INSTITUCIONAL

Género



■ Hombres ■ Mujeres ■ Personas trans

Rango de edad



■ Jóvenes ■ Mayores 21 años

Foco en situación procesal

Variación trimestral. Marzo 2023

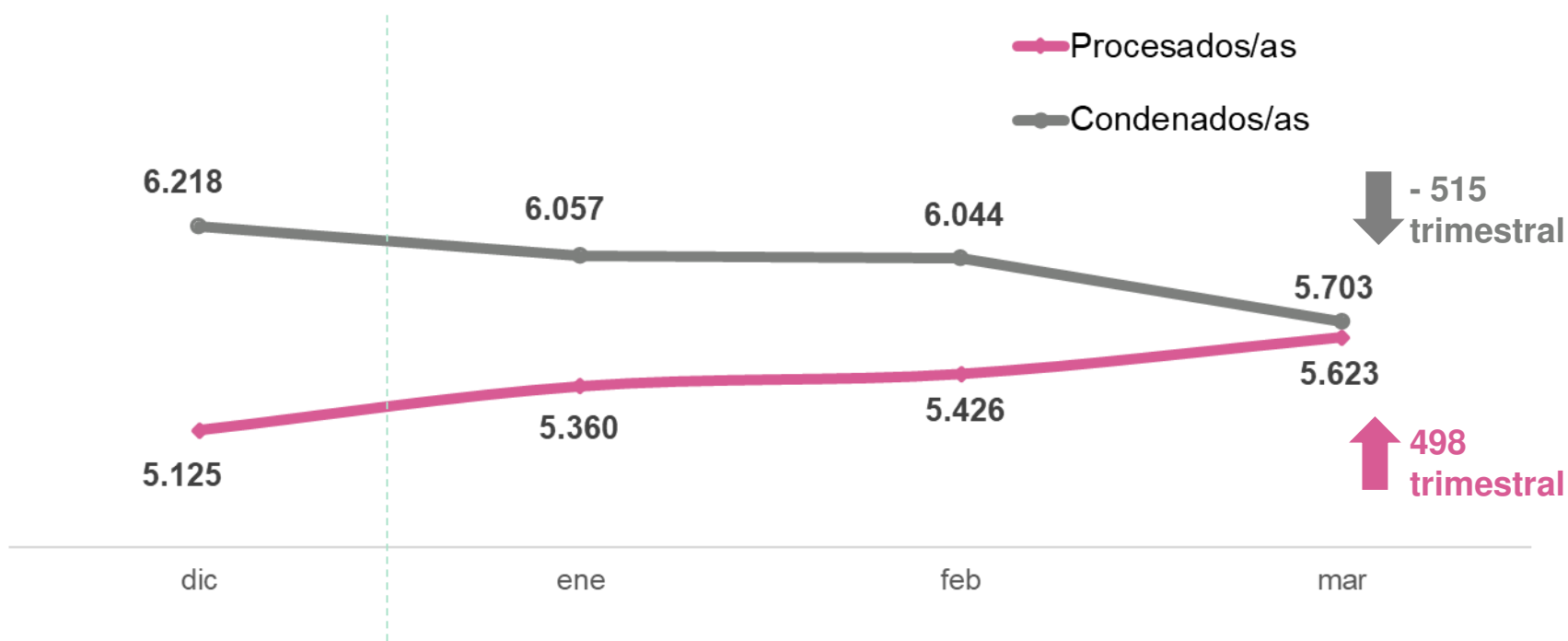


MINISTERIO PÚBLICO
FISCAL
PROCURACIÓN GENERAL DE LA NACIÓN
REPÚBLICA ARGENTINA

PROCURADURÍA DE
VIOLENCIA INSTITUCIONAL

Variación de la población según situación procesal. 1er trimestre 2023 - SPF

Durante los primeros 3 meses de 2023, aumentó un 9,7% la cantidad de personas detenidas sin condena en el SPF, al mismo tiempo descendiende la cantidad de personas condenadas.



Foco en jurisdicción

Variación trimestral. Marzo 2023

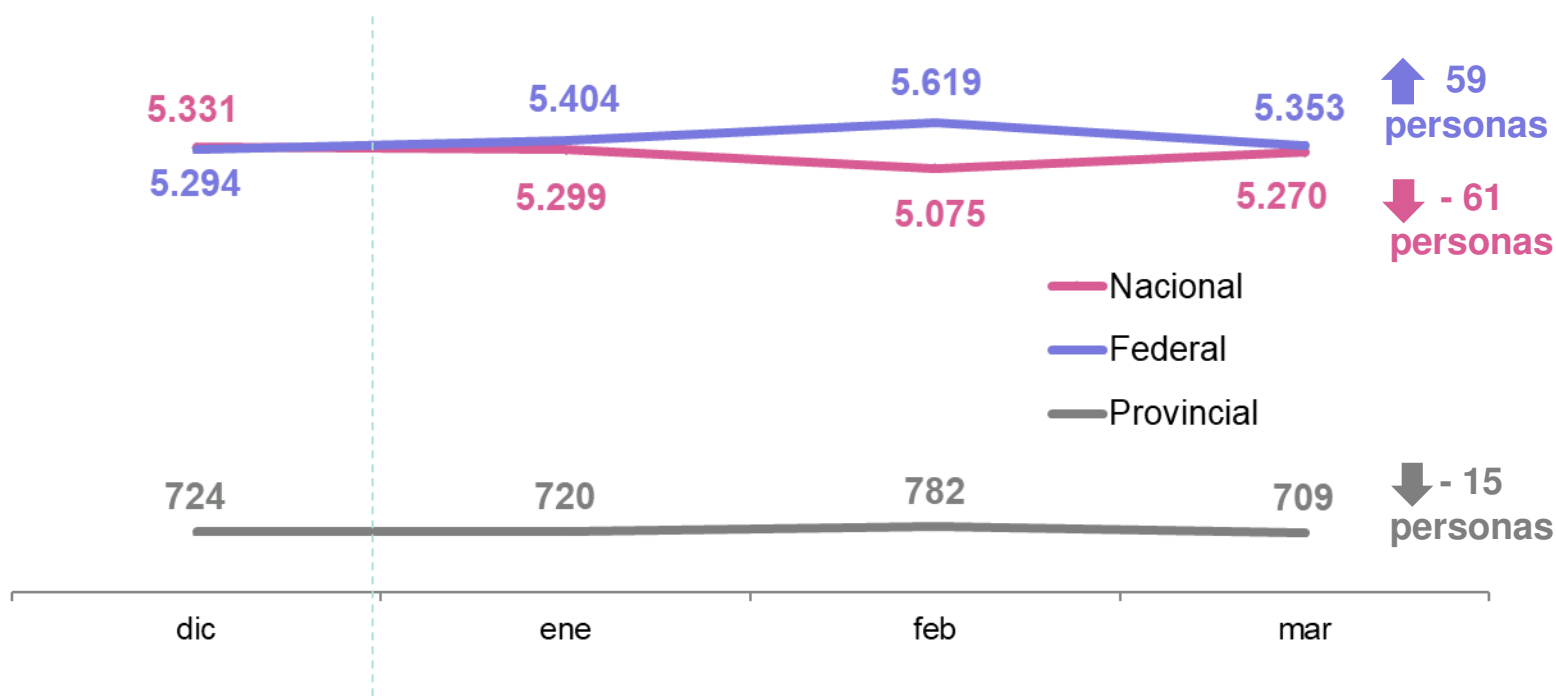


MINISTERIO PÚBLICO
FISCAL
PROCURACIÓN GENERAL DE LA NACIÓN
REPÚBLICA ARGENTINA

PROCURADURÍA DE
VIOLENCIA INSTITUCIONAL

Variación de la población según jurisdicción. 1er trimestre 2023 - SPF

Las detenciones ordenadas por la justicia federal aumentaron un 1,1% trimestral. En cambio, la población detenida por disposición de la justicia nacional y provincial registró un descenso del -1,1% y -2%, respectivamente.



Situación procesal por fuero

Marzo 2023

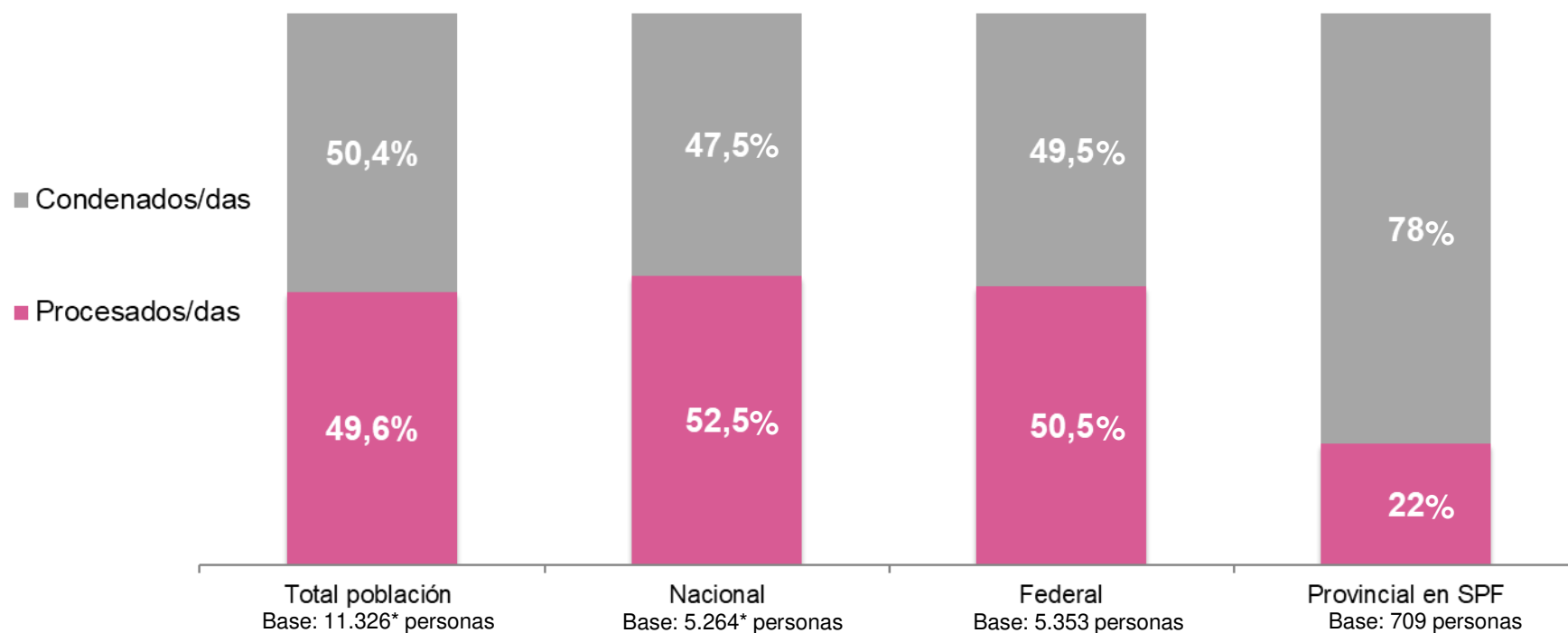


MINISTERIO PÚBLICO
FISCAL
PROCURACIÓN GENERAL DE LA NACIÓN
REPÚBLICA ARGENTINA

PROCURADURÍA DE
VIOLENCIA INSTITUCIONAL

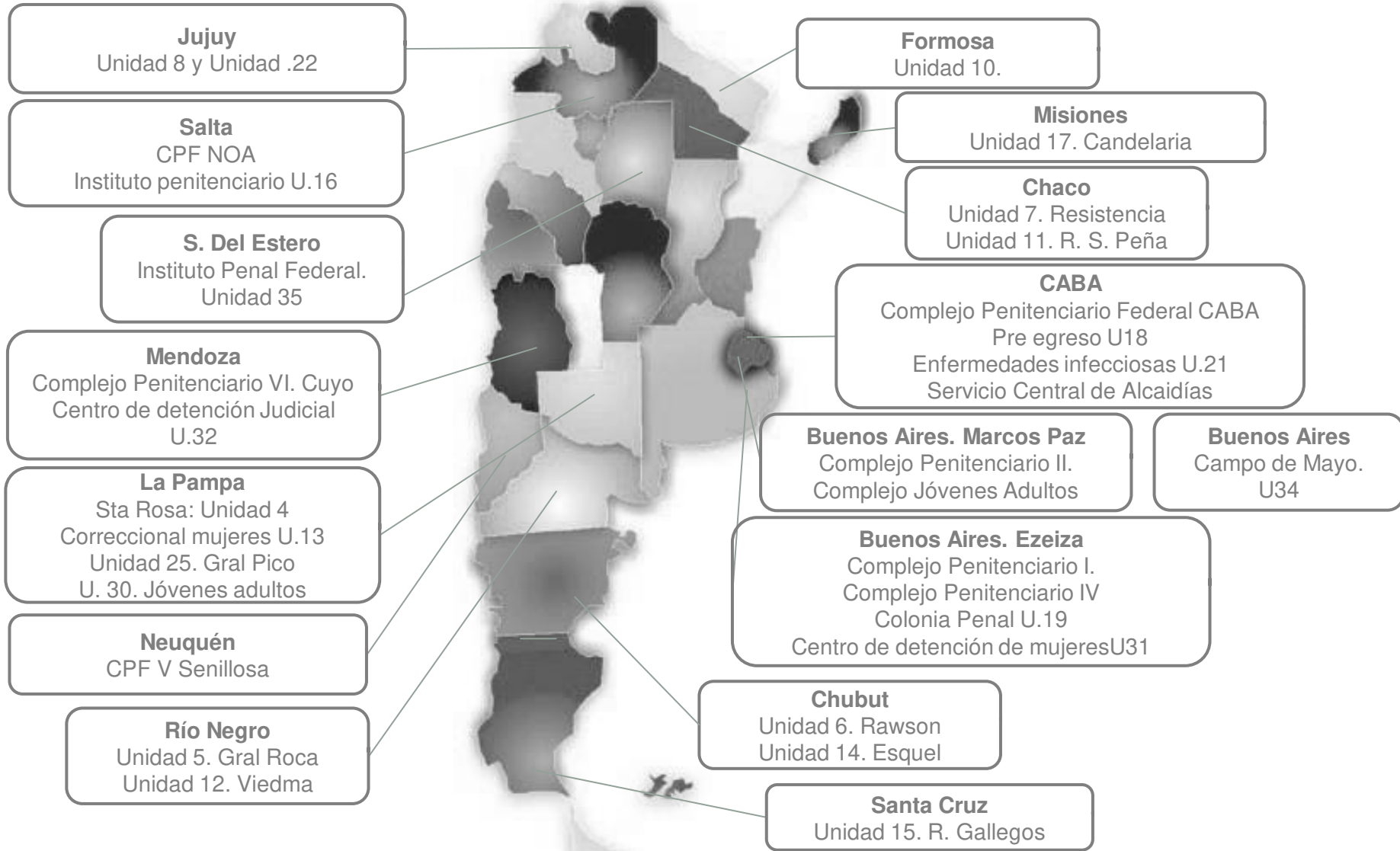
Situación procesal según fuero. En porcentajes. Marzo 2023 - SPF

La justicia nacional y federal registran similares proporciones de personas detenidas sin condena firme.



*Se excluyen 2 casos por art. 34 Inc. 1 C.P. y 4 por art. 77 C.P.P.N.

Distribución de la población. Referencia geográfica.



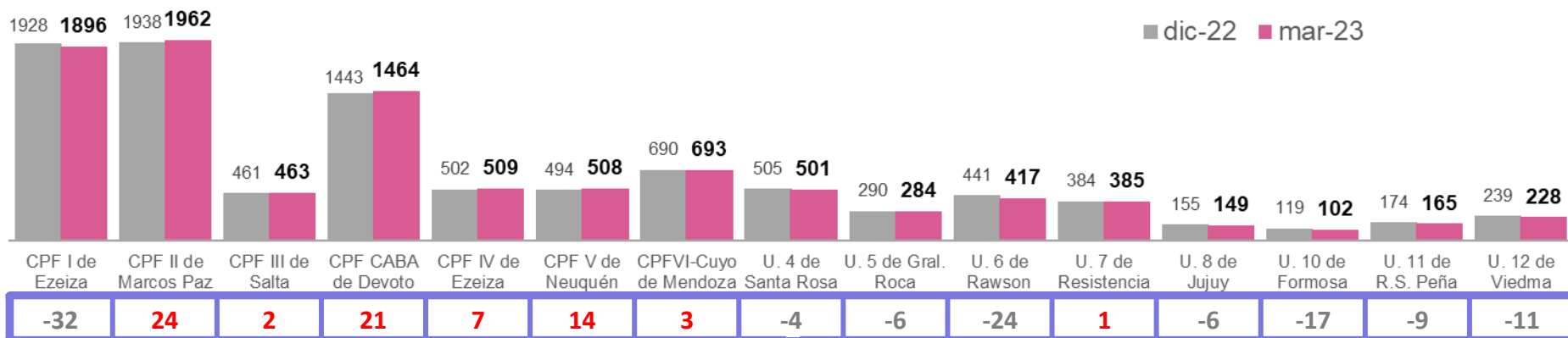
Población alojada por establecimiento

Variación trimestral. Marzo 2023

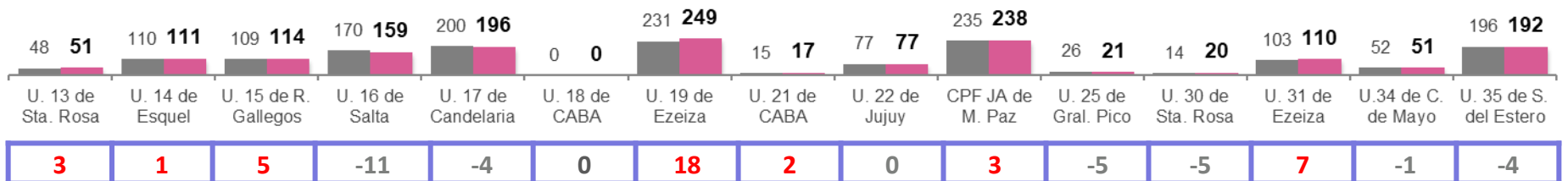


MINISTERIO PÚBLICO
FISCAL
PROCURACIÓN GENERAL DE LA NACIÓN
REPÚBLICA ARGENTINA

PROCURADURÍA DE
VIOLENCIA INSTITUCIONAL



Variación de la población



Mujeres y personas trans

Variación trimestral. Marzo 2023

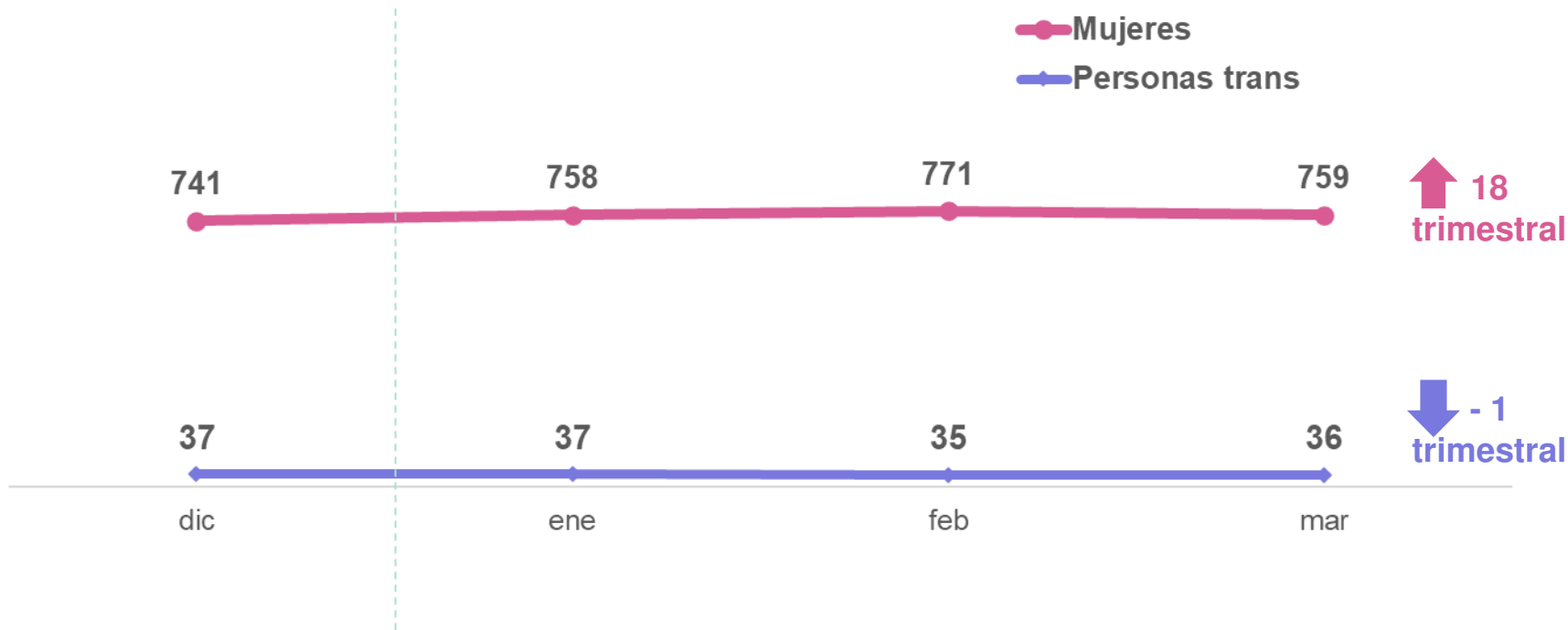


MINISTERIO PÚBLICO
FISCAL
PROCURACIÓN GENERAL DE LA NACIÓN
REPÚBLICA ARGENTINA

PROCURADURÍA DE
VIOLENCIA INSTITUCIONAL

Variación en la cantidad de mujeres y personas trans. 1er trimestre 2023 - SPF

La cantidad mujeres encarceladas en dependencias del SPF aumentó un 2,4% en el transcurso de los últimos tres meses. Se trata del único segmento poblacional que creció en el período considerado.



Mujeres y personas trans

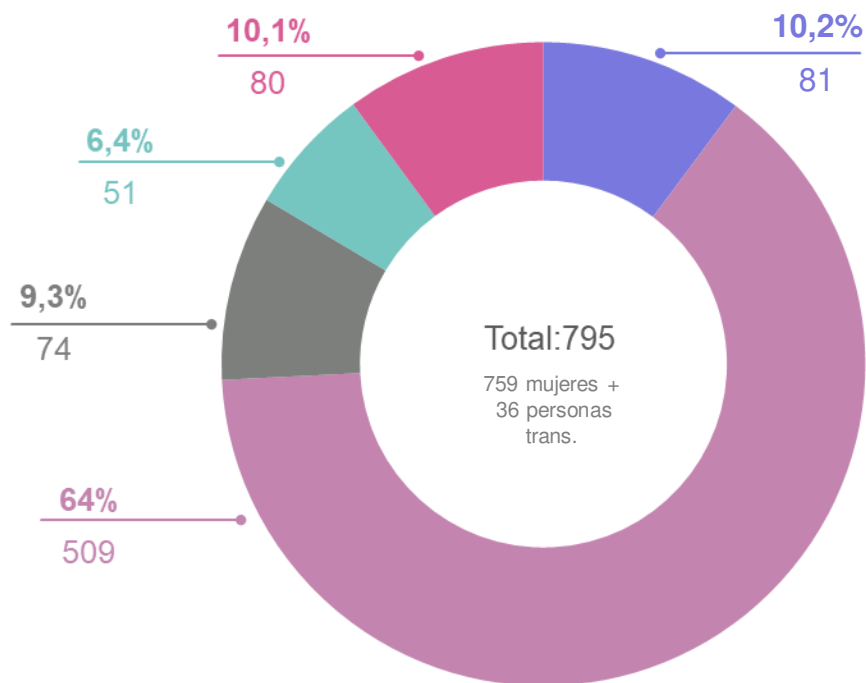
Lugar de alojamiento



MINISTERIO PÚBLICO
FISCAL
PROCURACIÓN GENERAL DE LA NACIÓN
REPÚBLICA ARGENTINA

PROCURADURÍA DE
VIOLENCIA INSTITUCIONAL

Lugar de detención de mujeres y personas trans. Marzo 2023 - SPF



- CPF III del NOA
- CPF VI de Mendoza
- Unidad 31 de Ezeiza

- CPF IV de Ezeiza
- Unidad 13 de La Pampa

Respecto de las personas trans: 33 se encuentran en el CPF IV, 2 en el CPF III de Salta y una en el CPF I de Ezeiza.

Mujeres y personas trans

Situación procesal

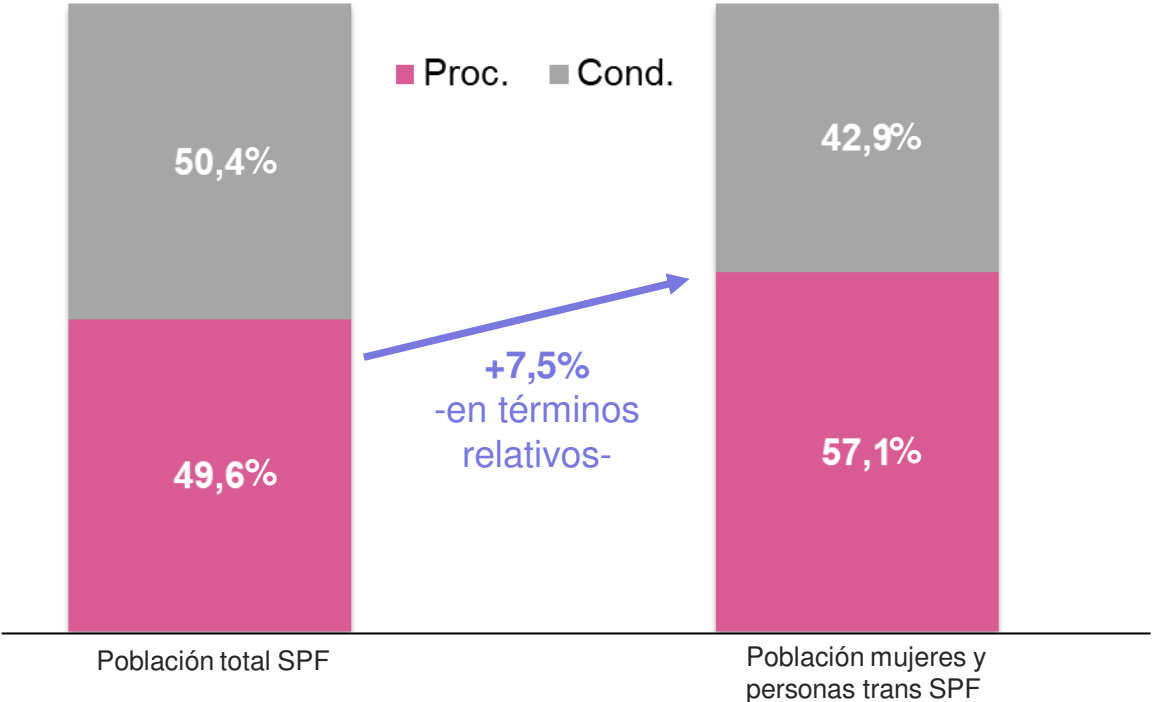


MINISTERIO PÚBLICO
FISCAL
PROCURACIÓN GENERAL DE LA NACIÓN
REPÚBLICA ARGENTINA

PROCURADURÍA DE
VIOLENCIA INSTITUCIONAL

Población detenida vs. mujeres y personas trans detenidas (%) . Marzo 2023 - SPF

La proporción de mujeres y personas trans encarceladas sin condena supera la media general.



Mujeres y personas trans

Jurisdicción que dispone la detención

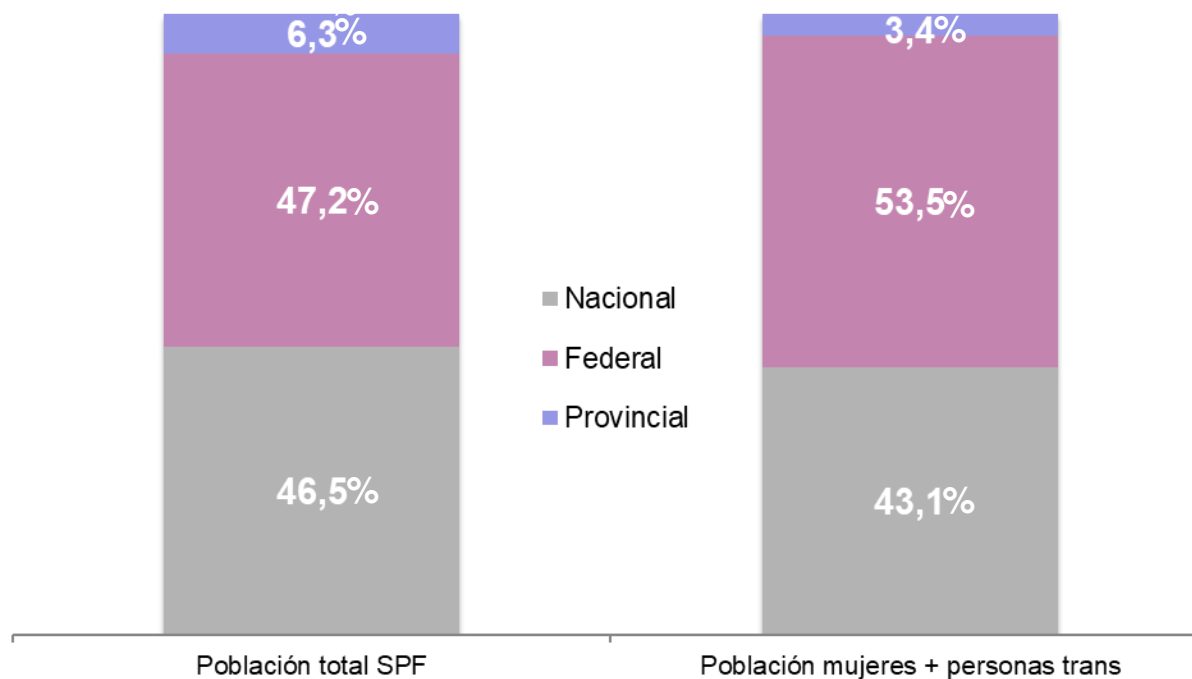


MINISTERIO PÚBLICO
FISCAL
PROCURACIÓN GENERAL DE LA NACIÓN
REPÚBLICA ARGENTINA

PROCURADURÍA DE
VIOLENCIA INSTITUCIONAL

Población detenida vs. mujeres y personas trans (%) . Marzo 2023 - SPF

Las detenciones de mujeres y personas trans alojadas en el SPF ordenadas por la justicia federal supera la proporción total de personas detenidas.



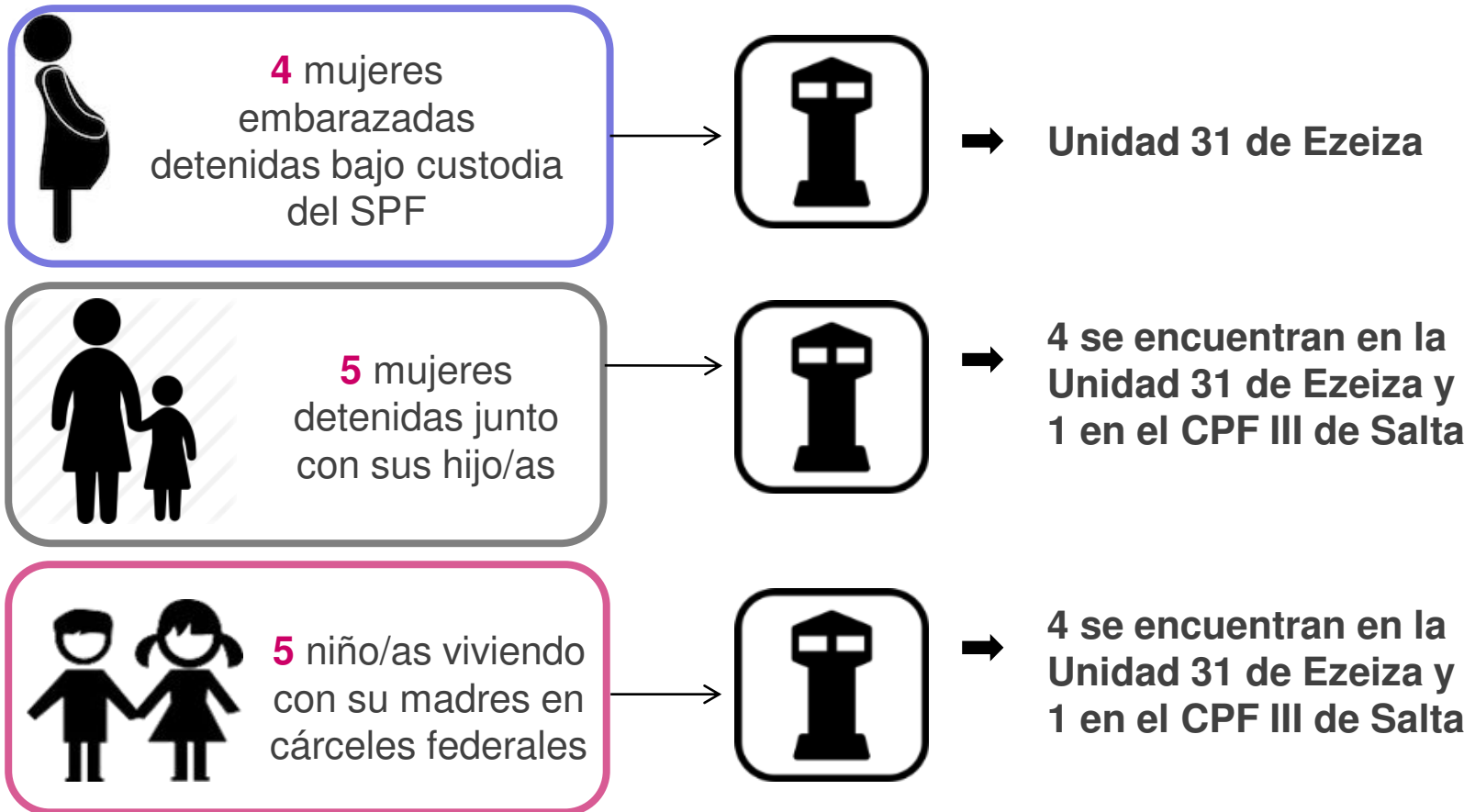
Mujeres embarazadas/con hijos-as en cárceles

Marzo 2023



MINISTERIO PÚBLICO
FISCAL
PROCURACIÓN GENERAL DE LA NACIÓN
REPÚBLICA ARGENTINA

PROCURADURÍA DE
VIOLENCIA INSTITUCIONAL



Mujeres embarazadas/con hijos-as en cárceles

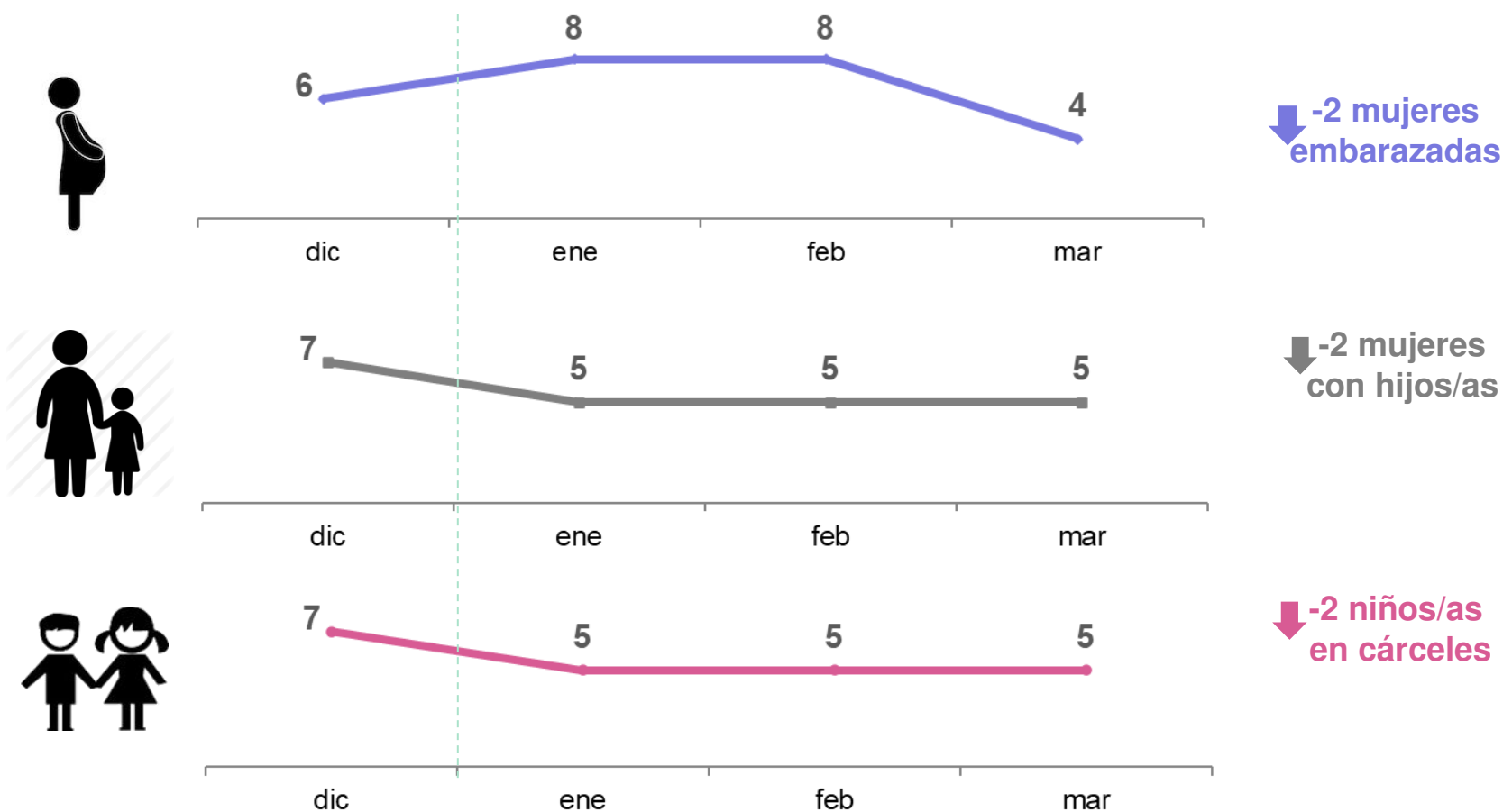
Variación trimestral. Marzo 2023



MINISTERIO PÚBLICO
FISCAL
PROCURACIÓN GENERAL DE LA NACIÓN
REPÚBLICA ARGENTINA

PROCURADURÍA DE
VIOLENCIA INSTITUCIONAL

Variación de la población de mujeres embarazadas/con hijos-as. 1er trimestre 2023 - SPF



Jóvenes adultos

Variación trimestral. Marzo 2023

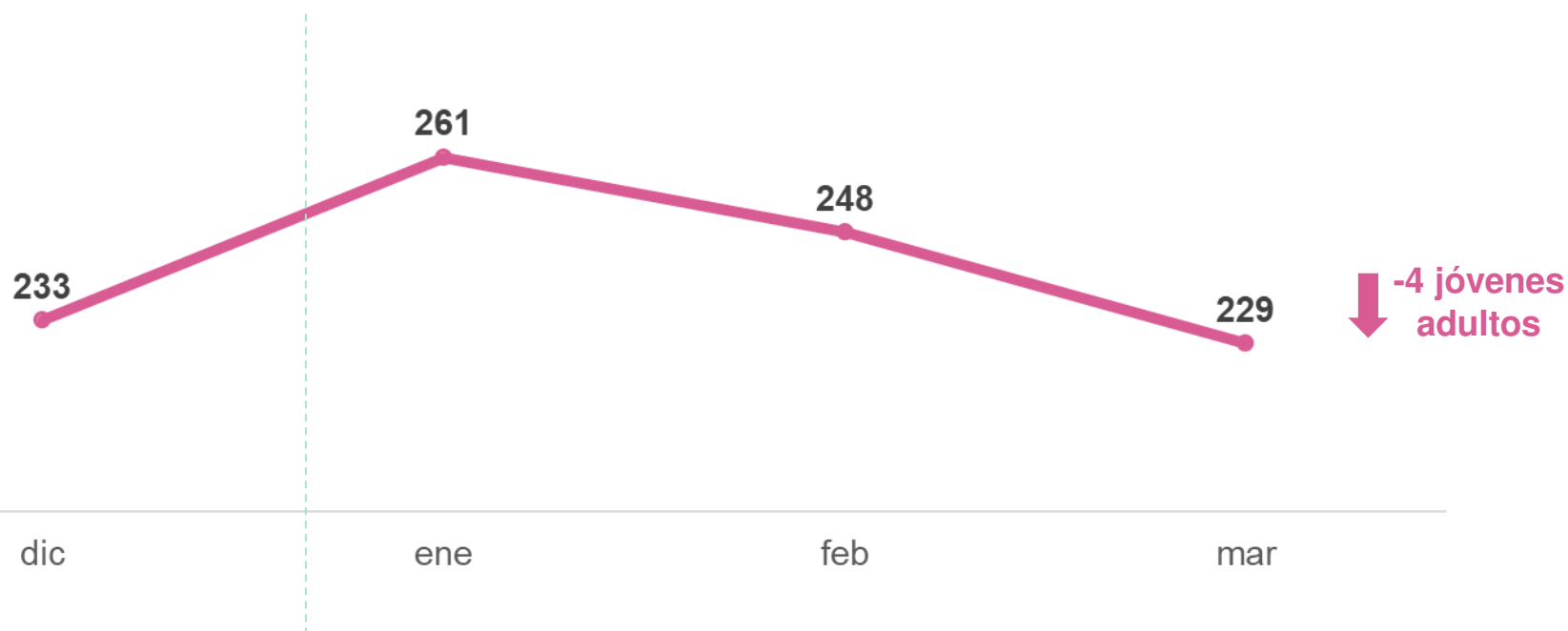


MINISTERIO PÚBLICO
FISCAL
PROCURACIÓN GENERAL DE LA NACIÓN
REPÚBLICA ARGENTINA

PROCURADURÍA DE
VIOLENCIA INSTITUCIONAL

Variación de la población de entre 18 y 21 años. 1er trimestre 2023 - SPF

El número de jóvenes adultos detenidos registró una disminución del -1,7% trimestral. En enero 2023, se produjo un pico de 261 jóvenes encarcelados.



Jóvenes adultos

Género

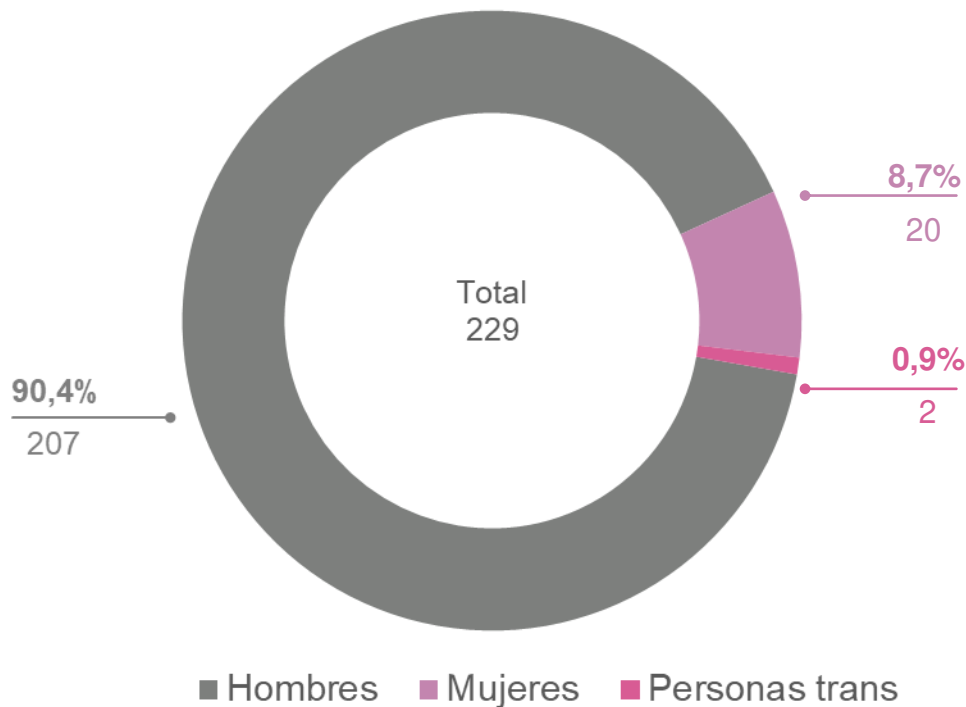


MINISTERIO PÚBLICO
FISCAL
PROCURACIÓN GENERAL DE LA NACIÓN
REPÚBLICA ARGENTINA

PROCURADURÍA DE
VIOLENCIA INSTITUCIONAL

Distribución por género de personas entre 18 y 21 años. Marzo 2023 - SPF

La proporción de mujeres jóvenes (8,7%) y personas trans jóvenes encarceladas (0,9%) es mayor que la registrada para la población general del SPF (6,7% mujeres, 0,3% personas trans).



Jóvenes adultos

Situación procesal

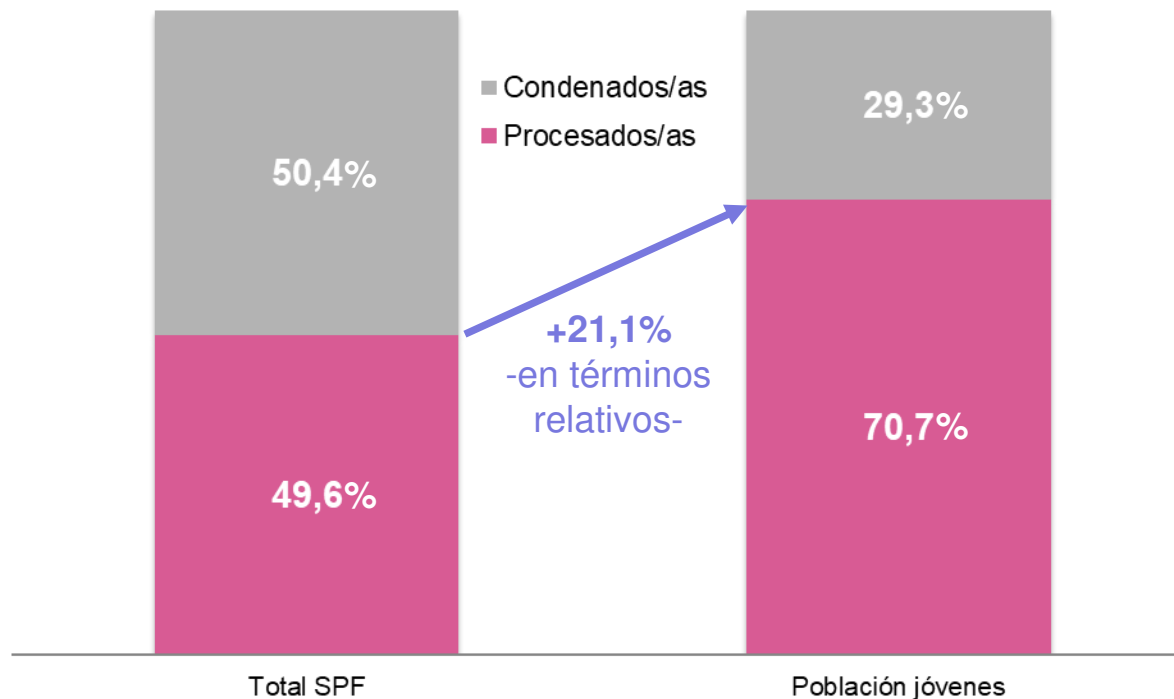


MINISTERIO PÚBLICO
FISCAL
PROCURACIÓN GENERAL DE LA NACIÓN
REPÚBLICA ARGENTINA

PROCURADURÍA DE
VIOLENCIA INSTITUCIONAL

Población detenida vs. jóvenes adultos detenidos (%) . Marzo 2023 - SPF

7 de cada 10 jóvenes son encarcelados/as sin condena firme. Esta proporción supera ampliamente la media general de encarcelamiento preventivo.



Jóvenes adultos

Jurisdicción que dispone la detención

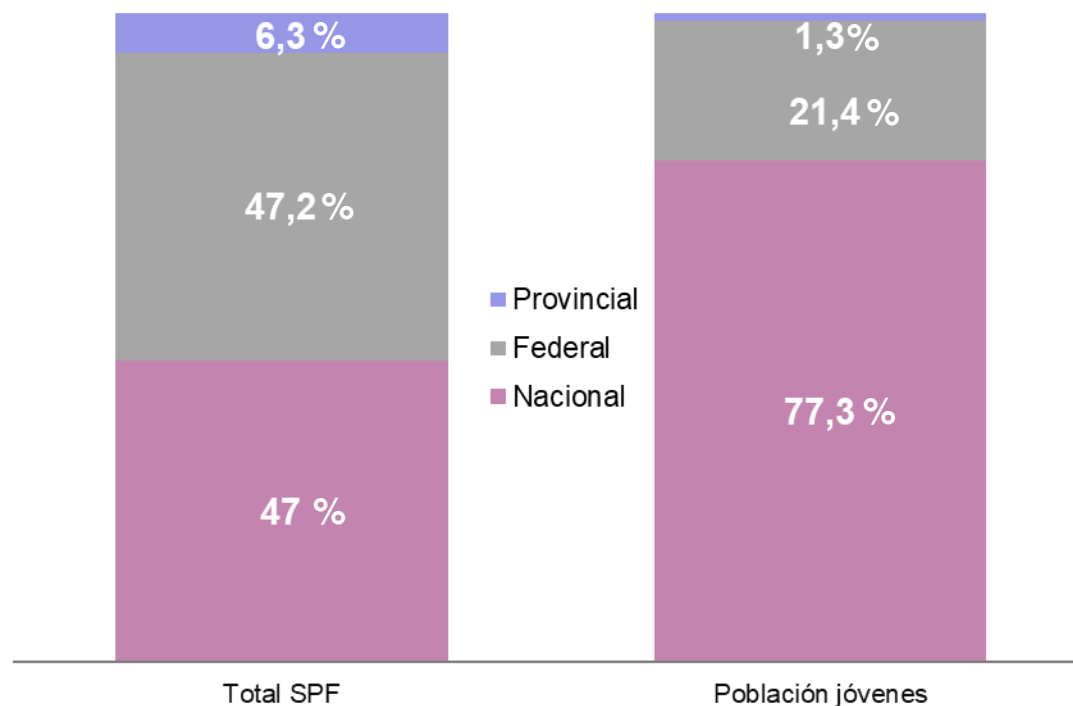


MINISTERIO PÚBLICO
FISCAL
PROCURACIÓN GENERAL DE LA NACIÓN
REPÚBLICA ARGENTINA

PROCURADURÍA DE
VIOLENCIA INSTITUCIONAL

Población detenida vs. Jóvenes adultos detenidos (%) . Marzo 2023 - SPF

Casi 8 de cada 10 detenciones de jóvenes adultos fueron ordenadas por la justicia nacional.



MINISTERIO PÚBLICO
FISCAL
PROCURACIÓN GENERAL DE LA NACIÓN
REPÚBLICA ARGENTINA

www.mpf.gob.ar | www.fiscales.gob.ar